

Så snickrar du holkar till tre svenska ugglor – en enkel guide






Ugglor *Familj: Strigidae*

Ugglor är fantastiska! I Sverige lever tio olika arter av ugglor och uvar. Kattugglan, pärugglan och sparvugglan är tre som gillar holkar och som behöver hjälp med boendet.

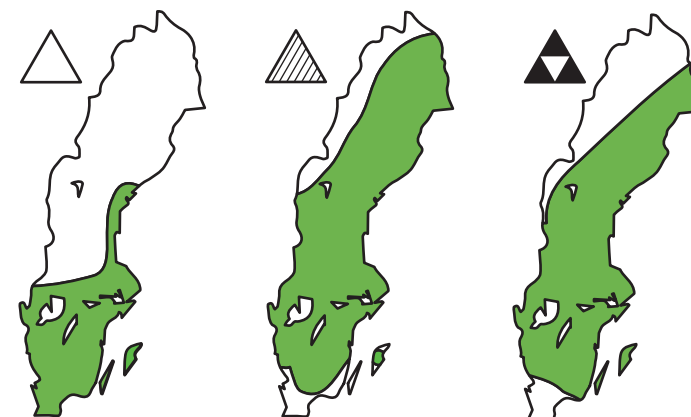
Kattugglan är en medelstor uggle som lever i skog, större trädgårdar och parker eller nära åkrar. Den gillar särskilt ekar eftersom dessa ofta har stora håligheter som passar för häckning. Den är inte särskilt rädd för människor och är därför ganska lätt att få som gäst i sin holk, särskilt när det är ont om naturliga boplatser. *Artens status enligt Rödlistan 2020: Livskraftig*

Pärugglan är liten, men större än sparvugglan. Den har ett ganska stort huvud, gula ögon och ett vitt runt ansikte och är känd för att ha ett "förvånat" uttryck. Pärugglan kan flyga nästan helt ljudlöst! *Artens status enligt Rödlistan 2020: Sårbar*

Sparvugglan är Sveriges minsta uggle. Den är ungefär lika stor som staren och väger ynka 60 gram. Notera specialönskemålen på holken! *Artens status enligt Rödlistan 2020: Livskraftig*

-  Kattuggla *Strix aluco*
-  Päruggla *Aegolius funereus*
-  Sparvuggla *Glaucidium passerinum*

Utbredning
i Sverige:



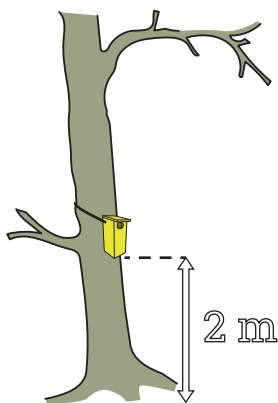

Så snickrar du holkar till tre svenska ugglor – en enkel guide

För fågelholkar generellt är det bra att använda lite tjockare virke. Gärna **20-30 mm tjockt**. Våra tre ugglor har olika önskemål och därför ser holkarna olika ut. Rita ut måtten och såga ut delarna. Spika och limma ihop dem och passa in botten så tajt du kan.

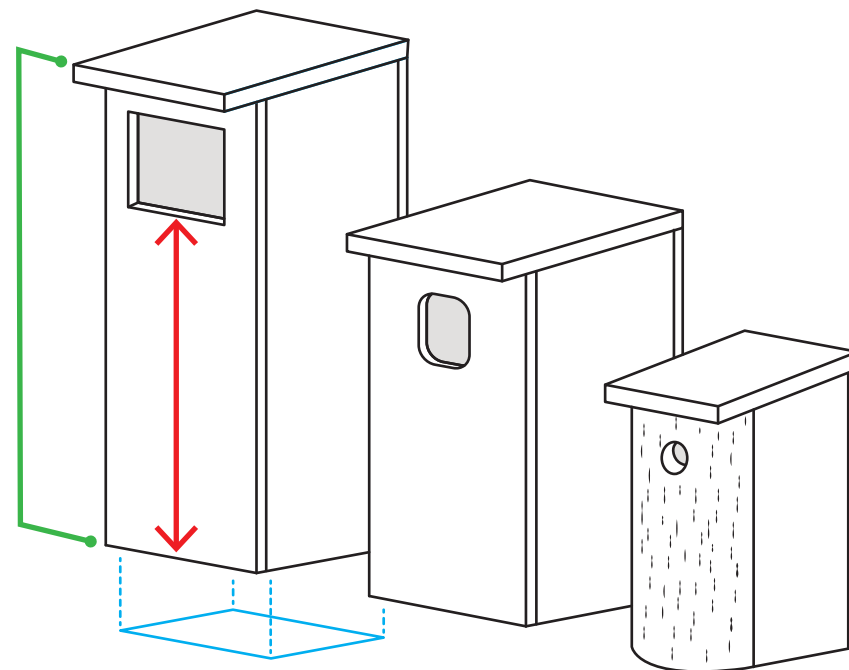
Måtten är ungefärliga, så tänk på att det inte är hela världen om din holk inte ser ut exakt som på ritningen. Ugglorna blir glada ändå!



? Vad konstig sparvugglans holk ser ut? Ja, den kommer med lite speciella önskemål om framsida. De vill ha ett djupt ingångshål och en front i så naturligt virke som det bara går, medan de andra ugglorna inte verkar bry sig lika mycket om detta.

Kanske en bit av en stock med barken kvar? Annars funkar det det att bygga en djupare ingång med brädbitar.



Sätt upp holkarna ungefär 2 m upp på exempelvis ett träd. På så sätt är det lätt att reparera eller göra rent holken när det behövs.



			
ingångshål	16x16 cm fyrkantigt	8x11 cm gärna ovalt	5 cm i diameter
avstånd från hål till botten	55 cm	40 cm	30 cm
bottens storlek	25x25 cm	23x23 cm	18x18 cm
ungefärlig höjd på holk	75 cm	55 cm	40 cm